



























STEKENTABEL - NUTTIGE STEKEN

Steek	Steek nr.	Steeknaam	Naaivoet	Toepassing
	1	Rechte steek, naald in het midden	A/B	Voor alle soorten naaiwerk. Selecteer 29 verschillende naaldposities.
	2	Stretchsteek, naaldpositie links	A/B	Voor naden in tricot en elastische stof.
	3	Versterkte rechte steek, naald in het midden	A/B	Voor naden die erg onder spanning staan. Drievoudig en elastisch voor versterkte naden. Gebruikt om sportkleding en werkkleding te verstevigen en door te stikken. Vergroot de steeklengte voor doorstikken.
	4	Zigzag	A/B	Voor applicaties, kanten randen, het opnaaien van band, enz. De steekbreedte neemt links en rechts evenveel toe.
	5	Driestaps-zigzag	A/B	Voor repareren, lapjes opnaaien en elastische stoffen. Geschikt voor lichte en normale stoffen.
	6	Tweestaps-zigzag	A/B	Om twee stukken stof met afgewerkte randen aan elkaar te naaien en voor elastisch rimpelen.
	7	Versterkte zigzag	B	Om stof rand tegen rand aan elkaar te naaien of overlappen bij leer. Voor decoratief naaien.
	8	Rijgsteek	A/B	Om twee stukken stof aan elkaar te naaien met een lange steeklengte (verminder de draadspanning volgens de aanbevelingen op het grafisch display.
	9	Afwerksteek	J	In één stap naaien en afwerken langs de rand of later afknippen. Voor dunne elastische en niet-elastische stoffen.
	10	Afwerksteek voor elastische naad	B	In één stap naaien en afwerken langs de rand of later afknippen. Voor normale en normale/zware elastische stoffen.
	11	Dubbele afwerksteek	B	In één stap naaien en afwerken langs de rand of later afknippen. Voor dikke elastische en dikke geweven stoffen.
	12	Afwerksteek	B	In één stap naaien en afwerken langs de rand of later afknippen. Voor normale elastische stoffen.
	13	Elastische / tunnelsteek	B	Voor overlappende naden in tricot. Om een tunnel te naaien over een smal elastiek.
	14	Elastische steek of smokwerk	A/B	Naai over twee rijen elastische draad voor elastisch rimpelen.
	15	Platte locksteek	B	Decoratieve zomen en overlappende naden, ceintuurs en banden. Voor normale/dikke elastische stoffen.
	16	Blindzoomsteek voor elastische stoffen	D	Blinde zomen in normale en dikke elastische stoffen.
	17	Blinde zoom voor geweven stoffen	D	Blinde zomen in normale en dikke geweven stoffen.

Steek	Steek nr.	Steeknaam	Naaivoet	Toepassing
	18	Fagotsteek	A/B	Om twee stukken stof met afgewerkte randen aan elkaar te naaien en voor elastisch rimpelen.
	19	Stopsteek (vooruit en achteruit)	A/B	Stop en repareer gaatjes in werkkleding, jeans, tafelkleden en dergelijke. Naai over het gat heen, druk op de achteruitnaaitoets voor doorlopend stopwerk en een automatische stop.
	20	Trens (handmatig)	A/B	Verstevig zakken, openingen van shirts, riemlusjes en het onderste deel van ritssluitingen.
	21	Knoopsgat met trens	Eenstaps-Knoopsgat-voet/C	Standaardknoopsgat voor de meeste stoffen.
	22	Afgerond knoopsgat	Eenstaps-Knoopsgat-voet/C	Voor blouses en kinderkleding.
	23	Normaal versterkt knoopsgat	C	Voor gewone en dikke stoffen
	24	Knoopsgaten met nostalgische uitstraling	Eenstaps-Knoopsgat-voet/C	Voor een "handgemaakte look" op dunne en fijne stoffen. <i>Tip: Maak voor knoopsgaten in jeans de lengte en breedte van het knoopsgat groter. Gebruik dikker garen.</i>
	25	Sleutelgatknopsgat	Eenstaps-Knoopsgat-voet/C	Voor colberts, jassen, enz.
	26	Knoopsgat voor intensief gebruik	Eenstaps-Knoopsgat-voet/C	Met versterkte trenzen.
	27	Knoopsgat met rechte steek voor leer	A/B	Voor leer en suède.
	28	Oogje	B	Voor ceintuurs, koordjes, enz.
	29	Automatisch knopen aannaaien	Geen naaivoet	Voor het aannaaien van knopen. Stel het aantal steken in op het grafisch display.
	30	Cordonsteek, smal	B	Voor applicaties, koord aannaaien en afgeknipte randen. Voor dunne en normale stoffen.
	31	Cordonsteek, normaal	B	Voor applicaties, koord aannaaien en afgeknipte randen. Voor dunne en normale stoffen.
	32	Cordonsteek, breed	B	Voor applicaties, koord aannaaien en afgeknipte randen. Voor dikke stoffen.

STEKENOVERZICHT



LETTERTYPES

Block

A B C D E F G H I J K L M N O P Q
 a b c d e f g h i j k l m n o p q
 1 2 3 4 5 6 7 8 9 0 Æ æ Ø ø à

R S T U Ũ V W X Y Z Æ Å Ö - , _
 r s t u Ũ v w x y z å ä ö @ . . _
 á ç ë è é ê í ó ù ú Ñ ñ ß & ? ! ' . _

Cyrillic en Hiragana

Russisch en Japans alfabet. Zie de lettertypen op het grafisch display van uw naaimachine.