

ENTREZ SOUS  
LE FEU DES  
PROJECTEURS



Designer Epic™ | 3

Machine à coudre et à broder

# Nous changeons votre façon de créer

Brodez comme jamais auparavant. La nouvelle unité de broderie possède non seulement la plus grande surface de broderie du secteur\*, mais grâce au nouveau raccord ergonomique, elle permet également de fixer et de retirer les cadres facilement et rapidement. Avec le cadre à techniques spéciales révolutionnaire et inédit, les couturières peuvent utiliser des techniques spéciales comme le feutrage ou le travail à la canette et retourner le cadre pour passer très facilement à la broderie traditionnelle.



\*Par rapport à Brother Luminaire 3 Innov-is XP3, Bernina 880 Plus, Janome Continental M17 et Babylock Solaris Vision.



## Brodez comme jamais auparavant

### Nouvelle unité de broderie


Une ingénierie réfléchie pour une nouvelle unité de broderie plus facile à utiliser, prenant en charge de nouvelles techniques et dotée d'un cadre métallique pour plus de durabilité et de stabilité. Le système de raccord ergonomique facilite la fixation ou le retrait des cadres et la connexion de l'unité de broderie en instance de brevet facilite encore plus la fixation de l'unité à votre machine.

### Broderie à bras libre

Brodez des projets difficiles à encercler sans ouvrir de couture. Glissez simplement une partie de votre projet autour du bras libre lorsque vous fixez le cercle de broderie à bras libre en option.

### Cadre à broder pour techniques spéciales\*

La première machine à broder qui simplifie vraiment des techniques spécialisées telle que le feutrage ou le travail à la canette, puis qui continue à coudre le motif avec une broderie conventionnelle. Grâce aux techniques spéciales, plus besoin de retirer votre projet du cadre, ce qui vous fait gagner du temps et réduit la frustration.



## Aperçu avant couture

### Projection de broderie

Projetez l'image d'une broderie sur votre tissu encerclé pour un placement facile. Prévisualisez où votre broderie sera placée pour voir le motif sur votre projet, ou associez facilement plusieurs cadres à broder pour créer des broderies de la taille idéale. Vous pouvez utiliser la fonction Position Exacte pour affiner le placement de manière absolument parfaite.


### Projection de couture

L'aperçu des points projette tout ce que vous envisagez de coudre sur le tissu avant de passer à la couture, ou vous pouvez facilement aligner vos points avec une superposition de lignes utiles avec angles et grilles de tailles réglables en mode couture. Obtenez des coutures parfaitement placées tout en gagnant un temps précieux.



## STITCH CREATOR™

Créez un point de 9 mm à partir de zéro afin d'avoir toujours le bon point pour votre projet, ou modifiez l'un des nombreux points intégrés pour personnaliser un point et libérer votre créativité.



## Nouvelle technique de point avec Pictogramme Guidé

Utilisez la nouvelle technique de point brevetée, Pictogramme Guidé, pour réaliser facilement de grands motifs pendant que la machine vous guide à chaque étape du processus. Cousez librement jusqu'à ce que la machine s'arrête automatiquement, puis laissez le guide projeté vous montrer où et quand faire pivoter le tissu jusqu'à ce que vous ayez terminé.



## Accessoire de décoration DESIGNER™\*

Brodez du ruban, des perles ou de la laine directement et en toute précision sur le tissu pendant que l'accessoire guide le tissu jusqu'à son emplacement. Cousez automatiquement une variété de tissus avec votre machine pour éviter la perte de temps et le stress de la couture à la main.



## Technologie d'intelligence artificielle

Installez tout pied-de-biche inclus et la machine vous informera si le pied est compatible avec le point sélectionné. Elle vous indiquera également si le pied est mal fixé afin que vous utilisiez le meilleur pied de la meilleure façon pour vos projets.

## Technologie de double entraînement intégré

Entraînez sans effort le tissu par le haut et le bas lors de la couture de plusieurs couches de tissu ou de tissus spéciaux, éliminant ainsi le besoin d'un pied-de-biche d'entraînement double séparé.

# Designer Epic™ | 3

Machine à coudre et à broder

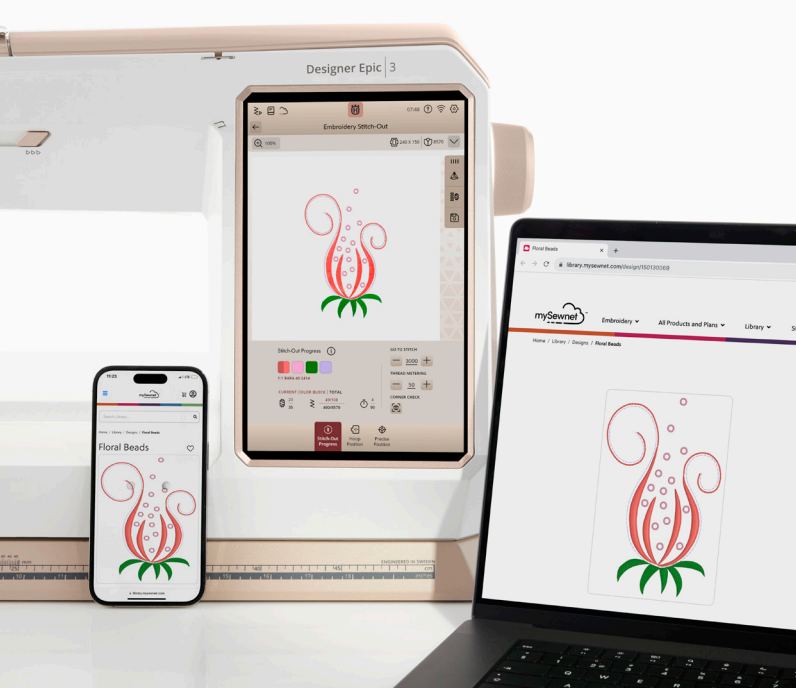


## JoyOS ADVISOR™

La machine à coudre et à broder DESIGNER EPIC™ 3 sera votre compagnon le plus intelligent et le plus habile grâce à la fonction JoyOS ADVISOR™. Vous aurez accès à des didacticiels interactifs, des instructions de projet étape par étape et de nombreux autres guides utiles.

## Force de perçage de l'aiguille

La puissance de pénétration de l'aiguille électronique (150N) donne des résultats optimaux pour la couture de tissus épais ou de plusieurs épaisseurs.



## Connectivité mySewnet™

Soyez créatif avec une navigation basée sur le cloud entre l'écran de votre machine, votre ordinateur portable et votre mobile.

### Bibliothèque mySewnet\*

La bibliothèque mySewnet™ possède des milliers de motifs de broderie magnifiques prêts à l'emploi : des motifs floraux ou naturels, différentes polices, et plus encore. Le meilleur dans tout ça : C'est de pouvoir accéder à la bibliothèque complète à l'écran afin que vous n'ayez pas à quitter votre machine pour trouver le motif parfait.

### Blog mySewnet

Accédez au fil d'actualités directement depuis l'écran de votre machine et trouvez des idées, des projets gratuits, de nouveaux motifs et bien plus encore.

### Application mySewnet

Téléchargez l'application gratuite qui connecte le téléphone à votre machine. Numérisez des photos n'importe où, obtenez des mises à jour de la machine en direct, et plus encore.

### Cloud mySewnet

Accédez au dossier du cloud avec 100 Mo de stockage gratuit pour tous vos fichiers enregistrés au même endroit directement à partir de l'écran de la machine.

## Broderie

### Offre la plus grande zone de broderie du marché\*\*

Brodez avec la plus grande surface de broderie du marché à l'aide du nouveau cadre à broder rotatif maxi de 450 x 450 mm.\*

### Position exacte

Placez et choisissez vos broderies grâce à la fonction de précision des points d'impact, pour obtenir des broderies parfaitement placées à chaque fois.

### Motifs et techniques spéciales intégrés\*\*

Créez des projets élaborés en ajoutant de la texture et de la dimension. Les motifs intégrés utilisent 35 techniques spéciales, notamment la broderie au ruban, la broderie à bras libre, la technique THREAD VELVET™, et bien plus encore.

### Grande variété de motifs intégrés

Grâce à plus de 870 motifs de broderie intégrés et aux 10 polices de broderie proposant une grande variété de styles de motifs, vous n'aurez pas besoin de chercher ailleurs le motif parfait pour votre prochain projet. Des personnages de dessins animés aux fleurs élégantes, il y en a pour tous les goûts.

### Créer une forme

Créez de nouvelles broderies sans limites avec toutes sortes de points et/ou motifs de broderie. Choisissez votre forme et ajustez vos motifs ou points sélectionnés sur cette ligne de forme.

\*Un abonnement est requis.

\*\*Par rapport à Brother Luminaire 3 Innov-is XP3, Bernina 880 Plus, Janome Continental M17 et Babylock Solaris Vision.



## Couture

### Techniques de point exclusives

Personnalisez n'importe quel projet avec des techniques de point brevetées exclusives qui donnent à vos projets des éléments dimensionnels irrésistibles sans effort. Pictogramme guidé, points flottants, points pop-up, points de paillettes, points d'appliqué, points de fil, points thématiques et points de création de motif.

### Entraînement du tissu amélioré

L'alimentation du tissu super confortable est assurée par les griffes avant supplémentaires et un système d'entraînement globalement plus large qui facilite la réalisation de vos projets.

### Vaste choix de points intégrés

Vous avez le choix parmi plus de 870 points pour la couture de base, la couture décorative, et bien plus encore. Il y a un point pour chaque projet. Impressionnez sans effort avec des points allant jusqu'à 54 mm de large, ou programmez six alphabets de couture, avec des lettres majuscules et minuscules.

### deLuxe™ Stitch System

Moins d'efforts consacrés aux réglages de la machine avec des résultats de haute qualité, quel que soit le type de tissu et de fil. Répartition du fil avec système d'alimentation avancé pour la couture ou la broderie, la machine fournit la quantité optimale de fil pour chaque point, quel que soit le type de fil ou l'épaisseur du tissu. Parfait pour de superbes résultats de points sur les deux côtés du tissu, même avec des fils métalliques ou autres fils spéciaux. Choisissez entre la portion ou la tension de fil pour les techniques/accessoires spécifiques.

## Machine

### Assistant de réglage de la machine

L'assistant de configuration de la machine vous montrera étape par étape comment configurer votre machine, ce qui permet de tirer le meilleur parti de votre machine rapidement et facilement la première fois que vous cousez.

### Plaque point droit et capteur

La plaque à aiguille pour point droit incluse est parfaite pour la couture au point droit avec un accessoire spécial et pour la broderie. Elle empêche le tissu de tomber sous la plaque à aiguille. Lorsque vous fixez la plaque pour point droit, le capteur de la machine vous avertit si vous sélectionnez un point autre qu'un point droit, pour éviter de casser l'aiguille.

### Lampe de travail puissante

Développée par des experts en optique, elle intègre une technologie LED révolutionnaire et des optiques à guide de lumière, pour l'éclairage de la zone de travail et pour voir les vraies couleurs de votre projet, pratiquement sans ombres, de sorte que vous voyez clairement votre projet sans avoir besoin d'un éclairage supplémentaire.

### Stabilité

Le socle et la nouvelle unité de broderie sont conçues pour réduire les vibrations et augmenter la stabilité. Cousez ou brodez avec moins de vibrations pour une expérience de couture stable et silencieuse.

# Designer Epic™ | 3

Machine à coudre et à broder



## DES CARACTÉRISTIQUES INNOVANTES ET PUISSANTES, DONT :

### Caractéristiques principales

- Nouvelle unité de broderie
- Broderie à bras libre
- Cadre à broder pour techniques spéciales\*
- Projection de broderie
- Projection de couture
- Technologie d'intelligence artificielle
- STITCH CREATOR™
- NOUVELLE technique de point avec pictogramme guidé
- Connectivité mySewnet™
  - Bibliothèque mySewnet\*
  - Blog mySewnet
  - Application mySewnet
  - Cloud mySewnet
- Technologie intégrée de double entraînement.

### Fonctionnalités de broderie

- Accessoire de décoration DESIGNER™<sup>^</sup>
- Offre la plus grande zone de broderie du marché\*\*
- Balayage du cadre à broder
- Position exacte
- Motifs et techniques spéciales intégrés
- Grande variété de motifs intégrés
- Créer une forme
- Créer un appliqué
- Broderie de boutonnières et points décoratifs dans le cadre
- Coupure automatique des points sautés
- Personnalisez vos motifs de broderie
- 2 Options de bâti
- Grande vitesse de broderie

- Bienvenue dans les points de broderie
- Quatre cadres à broder inclus
  - Cadre à broder carré DESIGNER™ Splendid Square Hoop II (120x120)
  - Cadre à broder DESIGNER™ Jewel Hoop II (240 x 150)
  - Cadre à broder DESIGNER™ Royal Hoop II (360x200 cm)
  - Cadre à broder spécial DESIGNER™ Regal Hoop (465 x 260)
- Positions de cadre à broder
- Base de données de points dans la machine.

### Caractéristiques de couture

- Techniques de point exclusives
- Entraînement du tissu amélioré
- Vaste choix de points intégrés
- deLuxe™ Stitch System
- Fonction EXCLUSIVE SENSOR SYSTEM™
  - Levée du pied senseur
  - Pivot du pied senseur
  - Pression du pied senseur
- 3 modes de piqué libre
- Tapering sur les points décoratifs
- Positionnement de point
- 37 positions d'aiguille
- Répétition de point
- Équilibre des points
- Boutonnières parfaitement équilibrées
- Fonctions de couture
- Densité de point
- Couture avec l'unité de broderie installée
- Inversion de points en miroir
- Sécurité de largeur de point
- Programme d'aiguille double
- Redémarrage du point.

### Caractéristiques de la machine

- Puissance de pénétration de l'aiguille
- Assistant de réglage de la machine
- JoyOS ADVISOR™
  - Tutoriels interactifs
  - Instructions de couture
  - Livre d'exercices étape par étape
  - Guide de l'utilisateur facile d'accès
  - Guide d'entoilages
  - Guide de démarrage rapide
  - Guide des accessoires
  - Guide pour les aiguilles
- Plaque aiguille point droit et capteur
- Lampe de travail puissante
- Conçue pour une stabilité optimale
- Écran tactile couleur capacitif 25 cm
- Grande zone de travail – 310 mm x 140 mm
- Aide rapide à l'écran
- Bobine de fil large
- Grandes bobines
- Enfile-aiguille entièrement automatique
- Expérience personnalisée à l'écran
- Enregistrement de l'état actuel
- Bobinage de canette
- Plateau d'accessoires avec compartiments personnalisés
- Deux ports USB
- Lecture de motifs à formats multiples
- Règle en pouces/centimètre sur le socle
- Développée et conçue en Suède
- Capteurs de fil supérieur et du fil de canette
- Crochet rotatif anti-blocage
- Levée automatique du pied-de-biche
- Housse d'unité de broderie incluse
- Plusieurs langues
- Mises à jour possibles

<sup>^</sup> Accessoire en option.

\*Un abonnement est requis.

\*\*Par rapport à Brother Luminaire 3 Innov-is XP3, Bernina 880 Plus, Janome Continental M17 et Babylock Solaris Vision.

Certaines fonctions de DESIGNER EPIC 3 nécessitent des accessoires supplémentaires. Tous les accessoires ne sont pas inclus dans votre achat. Veuillez visiter [husqvarnaviking.com](http://husqvarnaviking.com) pour plus de détails.

VIKING, DESIGNER EPIC, DESIGNER, STITCH CREATOR, MYSEWNET, DELUXE, EXCLUSIVE SENSOR SYSTEM, JOYOS ADVISOR et THREAD VELVET sont des marques déposées de KSN Luxembourg II, S.a.r.l. HUSQVARNA et le « H » couronné sont des marques déposées de Husqvarna AB et sont exploitées commercialement sous licence. © 2023 KSN Luxembourg II, S.a.r.l. Tous droits réservés.